



## Asociación de Paraplégicos y Grandes Discapacitados

### Cuentas anuales del ejercicio 2015

#### OVIEDO

- Sede Social – Avenida de Roma nº 8 – bajo, 33011 Oviedo, Telf.: 985 244 253 E-mail: [aspaym@aspaym-asturias.es](mailto:aspaym@aspaym-asturias.es)
- Centro de Formación y Empleo - Avenida de Roma, nº 4 – Bajo, 33011 Oviedo Telf.: 985 964 343  
E-mail: [formacion@aspaym-asturias.es](mailto:formacion@aspaym-asturias.es)
- Centro de Atención y Servicios - Avenida de Roma, nº 8 - Bajo, 33011 Oviedo Telf.: 984 282 272  
E-mail: [infocai@aspaym-asturias.es](mailto:infocai@aspaym-asturias.es)

#### GIJÓN

- Centro de Atención y Servicios - Hotel Municipal de Asociaciones Socio-Sanitarias Calle Hermanos Felgueroso, 78 Despacho 5, 33205.Gijón, Telf.: 985 145 210 - E-mail: [aspaymgijon@aspaym-asturias.es](mailto:aspaymgijon@aspaym-asturias.es)

WEB [http:// www.aspaym-asturias.es](http://www.aspaym-asturias.es)

**BALANCE DE SITUACIÓN ABREVIADO A 31 DE DICIEMBRE DE 2015 Y  
 2014 (EXPRESADO EN EUROS)**

ACTIVO	NOTAS DE LA MEMORIA	2015	2014
<b>A) ACTIVO NO CORRIENTE</b>		<b>53.446,44</b>	<b>69.176,88</b>
I. Inmovilizado Intangible	5	4.681,31	6.570,95
III. Inmovilizado Material	5	35.715,44	49.556,24
VI. Inversiones Financieras a largo plazo	7	13.049,69	13.049,69
<b>B) ACTIVO CORRIENTE</b>		<b>247.329,98</b>	<b>97.210,63</b>
III. Usuarios y otros deudores de la actividad propia	9	5.696,22	4.741,88
IV. Deudores comerciales y otras cuentas a cobrar	7	233.015,58	81.361,21
V. Inversiones en empresas del grupo y asociadas a corto plazo	7	3.334,09	3.004,19
VI. Inversiones financieras a corto plazo	7	3.004,19	5.298,14
VIII. Efectivo y otros activos líquidos equivalentes		2.279,90	2.805,21
<b>TOTAL ACTIVO (A+B)</b>		<b>300.776,42</b>	<b>166.387,51</b>

PATRIMONIO NETO Y PASIVO	NOTAS DE LA MEMORIA	2015	2014
<b>A) PATRIMONIO NETO</b>		<b>182.024,48</b>	<b>38.884,75</b>
A-1) Fondos Propios	10	-12.198,99	-30.429,67
I. Dotación Fundacional / Fondo Social		131.763,72	131.763,72
III. Excedentes de ejercicios anteriores		-162.198,55	-195.196,28
IV. Excedente del ejercicio		18.235,84	33.002,89
A-3) Subvenciones, donaciones y legados recibidos	14	194.223,47	69.314,42
<b>B) PASIVO NO CORRIENTE</b>		<b>0,00</b>	<b>7.917,73</b>
I. Provisiones a largo plazo		0,00	7.917,73
<b>C) PASIVO CORRIENTE</b>		<b>118.751,94</b>	<b>119.585,03</b>
II. Provisiones a corto plazo		7.963,09	10.861,80
III. Deudas a corto plazo		17.579,52	41.356,70
1. Deudas con entidades de crédito	8	15.507,96	40.417,14
3. Otros pasivos financieros	8	2.071,56	939,56
IV. Deudas con entidades del grupo y asociadas a corto plazo	8	49.054,45	23.500,00
VI. Acreedores comerciales y otras cuentas a pagar	8	44.154,88	43.866,53
<b>TOTAL PATRIMONIO NETO Y PASIVO (A+B+C)</b>		<b>300.776,42</b>	<b>166.387,51</b>

Las notas descritas en la memoria adjunta forman parte integrante de estos balances de situación.

**CUENTA DE RESULTADOS ABREVIADA CORRESPONDIENTE  
AL EJERCICIO TERMINADO EL 31 DE DICIEMBRE DE 2015 Y  
2014 (EXPRESADO EN EUROS)**

	NOTAS DE LA MEMORIA	2015	2014
<b>A) EXCEDENTE DEL EJERCICIO</b>			
<b>1. Ingresos de la entidad por la actividad propia</b>		<b>320.868,65</b>	<b>322.365,92</b>
a) Cuotas de usuarios y afiliados		16.505,00	16.976,25
b) Aportaciones de usuarios		53.128,79	36.760,38
c) Ingresos de promociones, patrocinadores y colaboraciones	14	9.515,00	34.080,98
d) Subvenciones, donaciones y legados imputados al excedente del ejercicio	14	241.719,86	234.548,31
<b>2. Ventas y otros ingresos de la actividad mercantil</b>		<b>45.529,62</b>	<b>37.418,03</b>
<b>3. Gastos por ayudas y otros</b>		<b>-2.848,61</b>	<b>-1.740,11</b>
a) Ayudas Monetarias		0	0
c) Gastos por colaboraciones y del órgano de gobierno		-1.039,05	-1.740,11
d) Reintegro de subvenciones, donaciones y legados		-1809,56	0
<b>6. Aprovisionamientos</b>	12,a)	<b>-3.390,57</b>	<b>-4.889,44</b>
<b>7. Otros ingresos de la actividad</b>		<b>0</b>	<b>287,43</b>
<b>8. Gastos de personal</b>	12,b)	<b>-234.204,82</b>	<b>-190.197,48</b>
<b>9. Otros gastos de la actividad</b>	12,c)	<b>-116.857,05</b>	<b>-133.398,94</b>
<b>10. Amortización del inmovilizado</b>	5	<b>-15.906,78</b>	<b>-23.465,22</b>
<b>11. Subvenciones, donaciones y legados de capital traspasados al excedente del ejercicio</b>	14	<b>13.493,02</b>	<b>11.160,20</b>
<b>12. Exceso de provisiones</b>		<b>0,00</b>	<b>1.788,85</b>
<b>13. Deterioro y resultado por enajenaciones del inmovilizado</b>		<b>1.000,00</b>	<b>0,00</b>
<b>14. Otros resultados</b>	12,d)	<b>13.144,70</b>	<b>18.773,11</b>
<b>A.1) EXCEDENTE DE LA ACTIVIDAD (1+2+3...+14)</b>		<b>20.828,16</b>	<b>38.111,35</b>
<b>15. Ingresos financieros</b>		<b>0,03</b>	<b>0,00</b>
<b>16. Gastos financieros</b>		<b>-2.592,35</b>	<b>-5.108,46</b>
<b>19. Deterioro y resultado por enajenaciones de instrumentos financieros</b>			<b>0,00</b>
<b>A.2) EXCEDENTE DE LAS OPERACIONES FINANCIERAS (15+16+19)</b>		<b>-2.592,32</b>	<b>-5.108,46</b>
<b>A.3) EXCEDENTE ANTES DE IMPUESTOS (A.1 + A.2)</b>		<b>18.235,84</b>	<b>33.002,89</b>
<b>19. Impuesto sobre beneficios</b>			<b>-</b>
<b>A.4) Variación de patrimonio neto reconocida en el excedente del ejercicio (A.3 + 19)</b>		<b>18.235,84</b>	<b>33.002,89</b>
<b>B) Ingresos y gastos imputados directamente al patrimonio neto</b>			
<b>1. Subvenciones recibidas</b>		<b>385.121,93</b>	<b>283.884,53</b>
<b>B.1) Variación de patrimonio neto por ingresos y gastos reconocidos directamente en el patrimonio neto</b>		<b>385.121,93</b>	<b>283.884,53</b>
<b>C) Reclasificaciones al excedente del ejercicio</b>			

1. Subvenciones recibidas		-260.218,04	-271.433,51
C.1) Variación del patrimonio neto por reclasificaciones al excedente del ejercicio		-260.218,04	-271.433,51
D) Variaciones de patrimonio neto por ingresos y gastos imputados directamente al patrimonio neto (B.1 + C.1)		124.903,89	12.451,02
H) Otras variaciones		0	-
I) RESULTADO TOTAL, VARIACIÓN DEL PATRIMONIO NETO EN EL EJERCICIO (A.4 + D)		143.139,73	45.453,91

Las notas descritas en la memoria adjunta forman parte integrante de estas cuentas de resultados.

Oviedo, 31 de marzo de 2016



## MEMORIA ECONÓMICA ABREVIADA

### 1.- ACTIVIDAD DE LA ENTIDAD

ASPAYM PRINCIPADO DE ASTURIAS (en adelante ASPAYM o la Asociación) nace en 1984 como una asociación sin ánimo de lucro y con personalidad jurídica propia e independiente de la de sus asociados, con domicilio social en Avenida de Roma, nº 8, 33013 Oviedo.

La Asociación está integrada a nivel nacional, desde 1991, en la Federación Nacional de Asociaciones ASPAYM, teniendo ésta su sede central en Toledo en el Hospital Nacional de Parapléjicos.

Asimismo, desde el año 1996 la Federación Nacional de Asociaciones ASPAYM está integrada en la Plataforma Representativa Estatal de Discapacitados Físicos, PREDIF, con sede en Madrid.

Por otro lado, en 1999 se constituye el Comité de Representantes de Personas con Discapacidad del Principado de Asturias, CERMI-ASTURIAS, con sede en Oviedo. Cabe destacar que ha sido nombrada ASPAYM Principado de Asturias la representante de PREDIF en Asturias como miembro integrante del CERMI-ASTURIAS.

La actividad de la Asociación está orientada fundamentalmente a la asistencia a personas con lesión medular y a otros discapacitados físicos, la eliminación de barreras físicas y sociales, la formación y el empleo, como pilar básico de la integración y normalización social, utilizando de forma directa o concertada todos los mecanismos organizativos, humanos y económicos precisos a tal fin.

El 30 de junio de 2007 ASPAYM fue declarada Asociación de Utilidad Pública Orden INT/1923/2007, de 7 de junio, BOE nº 156).

### 2.- BASES DE PRESENTACIÓN DE LAS CUENTAS ANUALES

#### 1) Imagen fiel

Las cuentas anuales se han elaborado a partir de los registros contables de ASPAYM al 31 de diciembre de 2015, habiéndose aplicado las disposiciones legales vigentes en materia contable con objeto de mostrar la imagen fiel del patrimonio, de la situación financiera y de los resultados de la Asociación.

Las cuentas anuales se han preparado a partir de los registros contables de la entidad, y se presentan de acuerdo con el R.D. 1491/2011, de 24 de octubre por el que se aprueban las Normas de adaptación del Plan General de Contabilidad a las Entidades sin fines lucrativos y el modelo del plan de actuaciones y la Resolución de 26 de marzo de 2013, del Instituto de Contabilidad y Auditoría de Cuentas, por las que se aprueba el Plan de Contabilidad de las entidades sin fines lucrativos el modelo del plan de actuaciones, en todo lo que no se oponga a los dispuestos en el Código de Comercio, Texto refundido de la ley de Sociedades de Capital y Plan General de Contabilidad aprobado RD 1514/2007 de 16 de Noviembre de 2007. El objeto es mostrar la imagen fiel del patrimonio, de la situación financiera y de los resultados de la Entidad, sin que para ello haya sido necesario dejar de aplicar ninguna disposición legal en materia contable.

Estas cuentas anuales han sido formuladas por la Junta Directiva y se someterán a la aprobación de la Asamblea General de Socios, estimándose que serán aprobadas sin modificación alguna.

Tanto las cuentas del ejercicio 2015 como las de 2014 se sometieron a auditoría de manera voluntaria.

## 2) Principios contables no obligatorios aplicados

No se han aplicado principios contables no obligatorios. Adicionalmente, la Junta Directiva ha formulado estas cuentas anuales teniendo en consideración la totalidad de los principios y normas contables de aplicación que tienen un efecto significativo en dichas cuentas anuales. No existe ningún principio contable que siendo obligatorio, haya dejado de aplicarse.

## 3) Aspectos críticos de la valoración y estimación de la incertidumbre

En la elaboración de las cuentas anuales adjuntas se han utilizado estimaciones realizadas por la Dirección de la Asociación para valorar algunos de los activos, pasivos, ingresos, gastos y compromisos que figuran registrados en ellas. Básicamente estas estimaciones se refieren a:

- a. La evaluación de posibles pérdidas por deterioro de determinados activos.
- b. La vida útil de los activos materiales e inmateriales.
- c. El cálculo de provisiones.
- d. El valor razonable de los activos cedidos en uso sin contraprestación.

Las estimaciones anteriores están basadas en hipótesis y en la mejor información disponible a la fecha de formulación de las cuentas anuales. Aún así siempre es posible que acontecimientos surgidos en el futuro puedan obligar a modificar (al alza o a la baja) alguna estimación; lo que se realizaría, en su caso, de forma prospectiva.

## 4) Comparación de la información

De acuerdo con la legislación mercantil los miembros de la Junta Directiva presentan a efectos comparativos, con cada una de las partidas del Balance de Situación y de la cuenta de Pérdidas y Ganancias, además de las cifras del ejercicio 2015, las correspondientes al ejercicio anterior.

### 5) Elementos recogidos en varias partidas

No hay elementos patrimoniales recogidos en dos o más partidas de los balances de situación adjuntos.

### 6) Cambios en criterios contables

Durante el ejercicio 2015 no se han producido cambios de criterios contables significativos respecto a los criterios aplicados en el ejercicio 2014.


### 7) Corrección de errores

En el ejercicio, no se han efectuado ajustes por corrección de errores.



## 3. APLICACIÓN DE RESULTADOS

Propuesta de aplicación del excedente, según el siguiente esquema:



Base de reparto	Ejercicio actual
Excedente del ejercicio	18.235,84
Total base de reparto = Total distribución	18.235,84

Distribución a:	Ejercicio actual
A Compensar excedentes negativos de ejercicios anteriores	18.235,84
Total distribución = Total base de reparto	18.235,84

## 4. NORMAS DE REGISTRO VALORACIÓN

### a) Inmovilizado intangible.

Los diferentes inmovilizados intangibles se reconocen como tales por cumplir con la definición de activo y los criterios de registro o reconocimiento contable contenidos en el Marco Conceptual de la Contabilidad. Además, cumplen con el criterio de identificabilidad, puesto que son elementos separables que surgen de derechos legales o contractuales, con independencia de que tales derechos sean transferibles o separables.

Los inmovilizados intangibles, se valoran por su coste, ya sea éste el precio de adquisición o el coste de producción, sin perjuicio de lo indicado en las normas particulares sobre este tipo de inmovilizados.

Los impuestos indirectos que gravan los elementos del inmovilizado intangible, sólo se han incluido en el precio de adquisición o coste de producción cuando no han sido recuperables directamente de la Hacienda Pública.

Las amortizaciones se han establecido de manera sistemática y racional en función de la vida útil de los inmovilizados intangibles y de su valor residual, atendiendo a la depreciación que normalmente han sufrido por su funcionamiento, uso y disfrute, sin perjuicio de considerar también la obsolescencia técnica o comercial que pudiera afectarlos. Cuando ha procedido reconocer correcciones valorativas, se han ajustado las amortizaciones de los ejercicios siguientes del inmovilizado deteriorado, teniendo en cuenta el nuevo valor contable.

Se ha producido una pérdida por deterioro del valor de un elemento del inmovilizado intangible cuando su valor contable ha superado a su importe recuperable.

En los balances de la entidad, no han existido fondos de comercio, ni otros inmovilizados intangibles con vida útil indefinida.

## b) Inmovilizado Material.

Los bienes comprendidos en el inmovilizado material se valoran al precio de adquisición, incluido el IVA soportado no deducible y todos los gastos adicionales que se producen hasta su puesta en condiciones de funcionamiento.

Las inversiones en activos cedidos en uso se recogen como inmovilizado material y se amortizan durante su vida útil o el período de cesión si fuera inferior.

Los bienes adquiridos a título gratuito se valoran por el precio que presumiblemente estaría dispuesto a pagar un adquirente ocasional, teniendo en cuenta el estado en que se encuentre dicho bien en el momento de su adquisición.

Las reparaciones y gastos de mantenimiento que no suponen una ampliación de la vida útil del inmovilizado material, ni un aumento de la capacidad o productividad, han sido llevados directamente a la cuenta de resultados.

La dotación anual a la amortización se ha calculado por el método lineal, estimando valores residuales nulos y una vida útil de:

<b>Tipo de elemento</b>	<b>Años</b>
Mobiliario	10
Equipos proceso de información	4
Elementos de transporte	7
Instalaciones técnicas	10
Otro inmovilizado (*)	10

(\*) Excepto las inversiones en activos cedidos en uso que se amortizan desde su entrada en funcionamiento hasta la finalización del período de cesión.



Los gastos derivados de los acuerdos de arrendamiento operativo se cargan a la cuenta de resultados en el ejercicio en que se devengan.

Cualquier cobro o pago que pudiera realizarse al contratar un arrendamiento operativo, se tratará como un cobro o pago anticipado que se imputará a resultados a lo largo del período del arrendamiento, a medida que se cedan o reciban los beneficios del activo arrendado.

### c) Instrumentos financieros.

#### Activos financieros:

Se han considerado como financieros, aquellos activos consistentes en dinero en efectivo, instrumentos de patrimonio de otras sociedades o derechos contractuales a recibir efectivo u otro activo financiero. También se han incluido los derechos contractuales a intercambiar por activos o pasivos financieros con terceros en condiciones potencialmente favorables.

Los activos financieros, a efectos de su valoración, se han clasificado en las siguientes categorías:

Activos financieros a coste amortizado: esta categoría de activos financieros incluye por un lado, créditos por operaciones comerciales, originados en la venta de bienes y la prestación de servicios por operaciones de tráfico de la Asociación, y por otro lado, otros activos financieros que, no siendo instrumentos de patrimonio ni derivados, no tienen origen comercial y sus cobros son de cuantía determinada o determinable. Los activos financieros incluidos en esta categoría se han valorado inicialmente por el coste, que equivale al valor razonable de la contraprestación entregada más los costes de transacción.

Activos financieros mantenidos para negociar: La Asociación, no posee ningún activo financiero que se haya originado o se haya adquirido con el propósito de venderlos a corto plazo, ni activos financieros que formen parte de una cartera de instrumentos financieros con el fin de obtener ganancias a corto plazo, ni instrumentos financieros derivados.

Activos financieros a coste: En esta categoría se clasifican las inversiones en instrumentos de patrimonio de empresas del grupo, multigrupo y asociadas.

#### Pasivos financieros:

Se han clasificado como financieros, aquellos pasivos que han supuesto para la Asociación una obligación contractual, directa o indirecta, de entregar efectivo u otro activo financiero, o de intercambiar activos o pasivos financieros con terceros en condiciones potencialmente desfavorables, o que otorguen al tenedor el derecho a exigir al emisor su rescate en una fecha y por un importe determinado.

Los pasivos financieros, a efectos de su valoración, se han clasificado en las siguientes categorías:

Pasivos financieros a coste amortizado: Se han incluido como tales, los débitos por operaciones comerciales, que se han originado en la compra de bienes y servicios por operaciones de tráfico de la Asociación, y los débitos por operaciones no comerciales, que no siendo instrumentos derivados, no tienen origen comercial. Estos pasivos financieros se han valorado inicialmente por su coste, que equivale al valor razonable de la contraprestación recibida ajustado por los costes de transacción que les son directamente atribuibles.

Pasivos financieros mantenidos para negociar: La Asociación no dispone de ningún instrumento financiero derivado.

**Criterios aplicados para determinar la existencia de deterioro:**

Los criterios aplicados para determinar la existencia de un deterioro, han sido distintos en función de la categoría de cada activo financiero:

Activos financieros a coste amortizado: Al menos al cierre del ejercicio, se ha comprobado la existencia de alguna evidencia objetiva, de que el valor de un activo financiero o de un grupo de activos financieros con similares características de riesgo, se ha deteriorado como resultado de uno o más eventos que hayan ocurrido después de su reconocimiento inicial y que hayan ocasionado una reducción en los flujos de efectivo estimados futuros.

La pérdida por deterioro del valor de estos activos financieros ha sido la diferencia entre el valor en libros y el valor actual de los flujos de efectivo futuros que se estiman van a generar. En su caso, se ha sustituido el valor actual de los flujos de efectivo por el valor de cotización del activo, siempre que este haya sido suficientemente fiable. Las correcciones valorativas por deterioro, así como su reversión, se han reconocido como un gasto o un ingreso, en la cuenta de resultados.

Activos financieros a coste: Las correcciones por deterioro de las inversiones en empresas del grupo se calculan como la diferencia entre el valor en libros y el importe recuperable, entendido éste como el mayor importe entre su valor razonable menos los costes de venta y el valor actual de los flujos de efectivo futuros derivados de la inversión. Salvo mejor evidencia del importe recuperable, se toma en consideración el patrimonio neto de la entidad participada, corregido por las plusvalías tácitas existentes en la fecha de la valoración.

#### **Criterios empleados para el registro de las bajas:**

La Asociación ha dado de baja a los activos financieros, o parte de los mismos, cuando han finalizado o se hayan cedido los derechos contractuales, siempre y cuando el cedente se haya desprendido de los riesgos y beneficios inherentes a la propiedad del activo. En las operaciones de cesión en las que no ha procedido dar de baja el activo financiero, se ha registrado adicionalmente un pasivo financiero derivado de los importes recibidos.

En lo que se refiere a los pasivos financieros, la Asociación los ha dado de baja cuando la obligación se ha extinguido. La diferencia entre el valor en libros del pasivo financiero, y la contraprestación pagada, incluidos los costes de transacción atribuibles, se ha reconocido en la cuenta de resultados del ejercicio en que ha tenido lugar.

#### **Criterios empleados en la determinación de gastos e ingresos:**

Los intereses se registran utilizando el método del tipo de interés efectivo. Los dividendos se registran en el momento en que nace el derecho a percibirlos.

#### **d) Subvenciones, donaciones y legados.**

Las subvenciones y donaciones concedidas por Organismos e Instituciones oficiales para el sostenimiento de la estructura fija de la Asociación, cuando se consideran no reintegrables, porque se hayan cumplido las condiciones establecidas para su concesión o, en su caso, no existan dudas razonables sobre su futuro cumplimiento, figuran en el pasivo del Balance de Situación, deducidos los importes reconocidos como ingresos desde el ejercicio en que se registraron.

Las subvenciones y donaciones se incorporan al resultado del ejercicio a medida que los elementos financiados con ellas se deprecian o causan baja en el inventario.

Las subvenciones, donaciones y legados de carácter monetario se valoran por el valor razonable de importe concedido, y las de carácter no monetario o en especie, se valoran por el valor razonable del bien recibido en el momento de su reconocimiento.

Las subvenciones concedidas para una finalidad concreta, se imputan a los resultados del ejercicio en función de los gastos incurridos en su ejecución, siempre que tengan el carácter de no reintegrables.

El resto de donaciones se imputan al resultado del ejercicio en el momento de su cobro porque no existe una correlación directa y predeterminada entre la donación y las actividades concretas financiadas con dichas donaciones.

#### **e) Provisiones y contingencias.**

Las obligaciones existentes a la fecha de cierre surgidas como consecuencia de sucesos pasados de los que pueden derivarse perjuicios patrimoniales para la Asociación cuyo importe y momento de cancelación son indeterminados se registran en el balance de situación como provisiones por el valor del importe más probable que se estima que la Asociación tendrán que desembolsar para cancelar la obligación.

**f) Impuesto sobre beneficios.**

La Asociación se acogió en el ejercicio 2007 al régimen fiscal regulado en la Ley 49/2002, de 23 de diciembre, de régimen fiscal de las entidades sin fines lucrativos y de incentivos fiscales al mecenazgo.

En este régimen la base imponible del Impuesto de Sociedades está compuesta exclusivamente por las actividades económicas exentas.

El gasto por impuesto sobre sociedades de cada ejercicio se calcula en función del resultado contable antes de impuestos, aumentado o disminuido, según corresponda, por las diferencias permanentes con la resultado fiscal, entendidas éstas como las producidas entre la base imponible del impuesto y el resultado contable antes de impuestos, que no revierten en períodos subsiguientes. Se tratan como diferencias permanentes los gastos e ingresos exentos. El ahorro impositivo derivado de la aplicación de las deducciones y bonificaciones fiscales se considera como un menor gasto del ejercicio en el que se obtienen.

Las rentas exentas no están sometidas a retención ni ingreso a cuenta. La Asociación ha solicitado a la AEAT la exclusión de la obligación de retener o ingresar a cuenta de acuerdo con el artículo 4 del Reglamento que desarrolla la Ley 49/2002.

**g) Ingresos y gastos.**

Los ingresos y gastos se imputan en función del criterio de devengo con independencia del momento en que se produce la corriente monetaria o financiera derivada de ellos.

Los ingresos de las cuotas sociales se registran en el ejercicio al que correspondan las mismas.

**h) Criterios empleados en transacciones entre partes vinculadas.**

Las transacciones se realizan a precios de mercado.

## 5.- INMOVILIZADO INTANGIBLE Y MATERIAL

El movimiento de las partidas del activo inmovilizado ha sido el siguiente durante los ejercicios 2015 y 2014:

### Ejercicio 2015

<u>COSTE</u>	Inmovilizado Intangible	Inmovilizado Material	Total
Saldo a 31/12/14	67.053,48	1.127.260,84	1.194.314,32
Adiciones 2015	0,00	181,50	181,50
Bajas 2015	0		0
	-----	-----	-----
Saldo al 31/12/15	<b>67.053,48</b>	<b>1.127.442,34</b>	<b>1.194.495,82</b>
	-----	-----	-----
<u>AMORTIZACION ACUMULADA</u>			
Saldo a 31/12/14	60.482,53	1.077.704,60	1.084.275,55
Dotaciones 2015	1.884,48	14.022,30	15.906,78
Bajas 2015	-	-	-
Ajustes	5,16		5,16
	-----	-----	-----
Saldo al 31/12/15	<b>62.372,17</b>	<b>1.091.726,90</b>	<b>1.154.099,07</b>
	-----	-----	-----
<u>VALOR NETO CONTABLE A 31/12/15</u>	<b>4.681,31</b>	<b>35.715,44</b>	<b>40.396,75</b>
	=====	=====	=====

### Ejercicio 2014

<u>COSTE</u>	Inmovilizado Intangible	Inmovilizado Material	Total
Saldo a 31/12/13	67.053,48	1.122.660,85	1.189.714,33
Adiciones 2014	-	4.599,99	4.599,99
Bajas 2014	-	-	-
	-----	-----	-----
Saldo al 31/12/14	<b>67.053,48</b>	<b>1.127.260,84</b>	<b>1.194.314,32</b>
	-----	-----	-----
<u>AMORTIZACION ACUMULADA</u>			
Saldo a 31/12/13	58.598,05	1.056.123,86	1.114.721,91
Dotaciones 2014	1.884,48	21.580,74	23.465,22
Bajas 2014	-	-	-
	-----	-----	-----
Saldo al 31/12/14	<b>7.232,53</b>	<b>1.077.704,60</b>	<b>1.084.275,55</b>
	-----	-----	-----
<u>VALOR NETO CONTABLE A 31/12/14</u>	<b>6.570,95</b>	<b>49.556,24</b>	<b>56.127,19</b>
	=====	=====	=====

El plazo de cesión dado por el Ayuntamiento de Oviedo de los locales en la Avenida de Roma, 4 y 8 ha finalizado el 5 de diciembre de 2011.

Prorrogándose el mismo por periodos de cinco años de manera indefinida conforme a las condiciones que autorizaron su uso.

El importe de los bienes de inmovilizado totalmente amortizados y en uso a 31 de Diciembre de 2015 asciende a 983.472,07 y 2014 asciende a 983.073,49 euros.

## 6.- BIENES DEL PATRIMONIO HISTÓRICO

No aplicable

## 7.- ACTIVOS FINANCIEROS

La composición, por categorías de los activos financieros en los ejercicios 2015 y 2014 ha sido la siguiente:

Clases/Categorías	Instrumentos financieros a largo plazo				Instrumentos financieros a corto plazo		Total	
	Instrumentos de patrimonio		Créditos Derivados Otros		Créditos Derivados	Otros		
	2015	2014	2015	2014	2015	2014	2015	2014
Préstamos, créditos y otras partidas a cobrar		-	549,69	549,69	37.281,70	15.793,01	37.831,39	16.342,70
Inversiones mantenidas hasta el vencimiento	12.500,00	12.500,00	-	-	-	-	12.500,00	12.500,00
<b>TOTAL</b>	<b>12.500,00</b>	<b>12.500,00</b>	<b>549,69</b>	<b>549,69</b>	<b>37.281,70</b>	<b>15.793,01</b>	<b>50.331,39</b>	<b>28.842,70</b>

El detalle de la partida de préstamos, créditos y otras partidas a cobrar a largo plazo es el siguiente:

	2015	2014
Depósitos constituidos a largo plazo	309,29	309,29
Fianzas constituidas a largo plazo	240,40	240,40
<b>TOTAL</b>	<b>549,69</b>	<b>549,69</b>

El detalle de la partida de préstamos, créditos y otras partidas a cobrar a corto plazo es el siguiente:

	2015			2014		
	Coste amortizado	Deterioro de valor	Valor neto contable	Coste amortizado	Deterioro de valor	Valor neto contable
Clientes	25.247,20	0	25.247,20	2.748,80	-	2.748,80
Deudores varios	5.696,22	0	5.696,22	4.741,88	-	4.741,88
Fianzas constituidas a corto plazo	3.004,19	0	3.004,19	3.004,19	-	3.004,19
Cuenta corriente con partes vinculadas	3.334,09	0	3.334,09	5.298,14	-	5.298,14
<b>TOTAL</b>	<b>37.281,70</b>	<b>0</b>	<b>37.281,70</b>	<b>15.793,01</b>	<b>-</b>	<b>15.793,01</b>

#### Aportaciones a entidades no lucrativas:

Las aportaciones a la Fundación Asturiana para el Apoyo a la Vida Autónoma – FAVIDA, se recogen en la siguiente información de los ejercicios 2015 y 2014:

#### Ejercicio 2015

Denominación / Domicilio / Naturaleza	Euros										
	Aportación ASPAYM	Desembolsado	Pendiente desembolsar	Fondo Social	Resultado		Resto de Patrimonio	Total Patrimonio	Valor en libros		
					Explotación	Neto			Coste	Deterioro del ejercicio	Deterioro acumulado
FAVIDA Oviedo Fundación Asistencial	100% (*)	12.500,00	-	30.000,00	7.503,57	7.503,57	56.333,89	63.837,46	12.500,00	-	-
<b>Total</b>		<b>12.500,00</b>	<b>-</b>	<b>30.000,00</b>	<b>7.503,57</b>	<b>7.503,57</b>	<b>56.333,89</b>	<b>63.837,46</b>	<b>12.500,00</b>	<b>-</b>	<b>-</b>

#### Ejercicio 2014

Denominación / Domicilio / Naturaleza	Euros										
	Aportación ASPAYM	Desembolsado	Pendiente desembolsar	Fondo Social	Resultado		Resto de Patrimonio	Total Patrimonio	Valor en libros		
					Explotación	Neto			Coste	Deterioro del ejercicio	Deterioro acumulado
FAVIDA Oviedo Fundación Asistencial	100% (*)	12.500,00	-	30.000,00	5.315,10	5.315,10	7.020,88	42.335,98	12.500,00	-	-
<b>Total</b>		<b>12.500,00</b>	<b>-</b>	<b>30.000,00</b>	<b>5.315,10</b>	<b>5.315,10</b>	<b>7.020,88</b>	<b>42.335,98</b>	<b>12.500,00</b>	<b>-</b>	<b>-</b>

**Entidad:** Fundación Asturiana para el Apoyo a la Vida Autónoma - FAVIDA

**NIF:** G-74222142

**Actividad:** Promoción y/o realización de toda clase de acciones y actividades de carácter asistencial, sanitario, cívico, cultural y educativo destinadas a lograr la recuperación física y psíquica a mejorar la calidad de vida, el desarrollo de la autonomía personal, la integración y normalización en los ámbitos social, educativo, laboral y cultural, de las personas lesionadas medulares, de aquellas otras personas afectadas por cualquier otra discapacidad física, y de sus familiares, a cuyo efecto gestionará la obtención de recursos humanos, técnicos y económicos.

**Domicilio Social:** (Oviedo) C/ Bruselas, 7 - Bajo

(\*) De acuerdo con el artículo 32 de los Estatutos fundacionales, ASPAYM tiene preferencia en la adjudicación del haber en caso de liquidación de la Fundación.

## 8.- PASIVOS FINANCIEROS

La composición por categorías de los pasivos financieros al 31 de diciembre de 2015 y 2014 es la siguiente:

Clases/Categorías	Instrumentos financieros a corto plazo				Total	
	Deudas con entidades de crédito		Derivados	Otros		
	2015	2014	2015	2014	2015	2014
Débitos y partidas a pagar	15.507,96	40.417,14	84.346,72	58.999,02	99.854,68	99.416,16
<b>TOTAL</b>	<b>15.507,96</b>	<b>40.417,14</b>	<b>84.346,72</b>	<b>58.999,02</b>	<b>99.854,68</b>	<b>99.416,16</b>

El detalle de las deudas con entidades de crédito se corresponden en su totalidad con dos líneas de crédito, el saldo se corresponde con los dispuesto en las pólizas a 31 de Diciembre de 2015.

El detalle de otros pasivos financieros a corto plazo es el siguiente:

	2015	2014
Acreeedores varios	11.971,09	15.505,70
Personal (remuneraciones pendientes de pago)	19.235,07	19.053,76
Proveedores de inmovilizado a corto plazo	747,06	747,51
Partidas pendiente de aplicación	1.324,05	192,05
Deudas con entidades vinculadas	49.054,45	23.500,00
<b>TOTAL</b>	<b>84.346,72</b>	<b>58.999,02</b>



A su vez, ASPAYM, tiene un aval otorgado por la Caixa ante la Seguridad Social, en concepto de aplazamientos de deuda, por importe de 7.963,09 €.

## 9.- USUARIOS Y OTROS DEUDORES DE LA ACTIVIDAD PROPIA

	Cta. 440: Usuarios y deudores.	Importe
A) SALDO AL INICIO DEL EJERCICIO		4.311,88
	(+) Entradas	88.878,02
	(-) Salidas	-87.523,68
B) SALDO AL FINAL DEL EJERCICIO		5.666,22



## 10.- FONDOS PROPIOS

El único movimiento de los fondos propios en el ejercicio 2015 se corresponde con el reparto del resultado del ejercicio anterior.

En la Asamblea General de Socios celebrada el 15 de mayo de 2004, se consolidó como Fondo Social la diferencia entre el activo total y los acreedores a corto plazo al 31 de diciembre de 2003.



## 11.- SITUACIÓN FISCAL

Con fecha 19 de noviembre de 1993, el Departamento de Gestión Tributaria resolvió favorablemente la exención del Impuesto sobre el Valor Añadido otorgando el reconocimiento de entidad de carácter social a ASPAYM. En virtud a tal reconocimiento, las cuotas soportadas no deducibles del IVA se encuentran registradas como mayor importe de gasto distribuido por su naturaleza, excepto para aquellas partidas correspondientes a compras de inmovilizado, que han sido incorporadas como más coste del mismo.

En el cálculo del gasto del Impuesto de Sociedades se ha aplicado el régimen tributario de la Ley 49/2002. Según lo expresado en los artículos 6 y 7 de dicha Ley, la totalidad de las rentas obtenidas por la Asociación están exentas de tributación en el Impuesto de Sociedades, lo que implica que el gasto devengado por Impuesto sobre Sociedades correspondiente los ejercicios 2015 y 2014 sea cero.

La composición de los saldos deudores corrientes con las Administraciones Públicas es la siguiente:

	2015	2014
	-----	-----
Hacienda pública deudora por subvenciones concedidas	205.601,22	77.534,75
Organismos de la seguridad social deudores	2.166,44	1.076,94
Hacienda pública retenciones y pagos a cuenta	0,72	0,72
	-----	-----
	<b>207.768,38</b>	<b>78.612,41</b>
	=====	=====

La composición de los saldos acreedores corrientes con las Administraciones Públicas es la siguiente:

	2015	2014
	-----	-----
Hacienda pública acreedora por retenciones	3.751,70	3.950,31
Organismos de la seguridad social acreedores	5.498,50	5.356,76
Hacienda pública acreedora por IVA	3.698,52	0,00
	-----	-----
	<b>12.948,72</b>	<b>9.307,07</b>
	=====	=====

## 12.- INGRESOS Y GASTOS

### a) Aprovisionamientos

En este epígrafes de la cuenta de resultados se recogen los trabajos realizados por otras empresas con el siguiente desglose:

Proveedor	Tipo servicio	2015	2014
Favida Gestión, S.L.U.	Docencia/Servicios	0	0
Gestión de Rehabilitación acuática, S.L.	Talasoterapia	0,00	1.275,00
Ricoh España SLU	Fotocopiadora	2.512,71	2.149,49
Varios / Regularizaciones	Servicios diversos	877,86	1.464,95
	<b>Total</b>	<b>3.390,57</b>	<b>4.889,44</b>

### b) Gastos de personal

Este apartado de la cuenta de resultados adjunta recoge, fundamentalmente, la Seguridad Social a cargo de la Asociación y los salarios.

Partidas	2015	2014
Sueldos y Salarios	183.574,59	145.414,54
Indemnizaciones	9,47	0
Cargas Sociales	50.620,76	44.782,94
<b>TOTAL</b>	<b>234.204,82</b>	<b>190.197,48</b>

### c) Otros gastos de la actividad

El detalle de este epígrafe de la cuenta de resultados, detallando los gastos devengados en los ejercicios 2015 y 2014 es el siguiente:

Partidas	2015	2014
Arrendamientos y cánones	0,00	8.396,59
Reparaciones y Conservación	4.384,73	8.456,49
Servicios de profesionales independientes	14.191,99	13.291,11
Transportes	7.315,35	7.498,74
Primas de seguros	5.261,78	6.339,11
Servicios bancarios	2.431,25	1.867,31
Publicidad, propaganda y relaciones publicas	1.268,62	3.648,15
Suministros (abastecimientos no almacenables)	12.776,38	13.753,99
Otros servicios	68.816,18	69.838,65
Otros tributos	410,77	299,8
<b>Total</b>	<b>116.857,05</b>	<b>133.389,94</b>

### d) Otros resultados

El detalle de este epígrafe de la cuenta de resultados, detallando los gastos devengados en los ejercicios 2015 y 2014 es el siguiente:

Partidas	2015	2014
Gastos extraordinarios	-498,50	-3.098,89
Ingresos extraordinarios	13.643,20	21.872,00
	<b>13.144,70</b>	<b>18.773,11</b>

Los ingresos extraordinarios en el 2015, se deben a los ingresos generados por la venta de la lotería de navidad y a los ingresos por la venta del calendario solidario.

#### 14.- SUBVENCIONES, DONACIONES Y LEGADOS

El movimiento de las subvenciones en el ejercicio 2015 y los fines para los que fueron concedidas se detallan a continuación:

	Saldo	Altas	Reintegros	Imputación a resultados	Saldo
	31/12/2014				31/12/2015
Subv y Don. del inmovilizado material	44.703,20	-	-	-13.493,02	31.210,18
Donaciones	-	-	-	-	-
Subvenciones para actividades	24.611,22	385.121,93	-	-246.719,86	163.013,29
<b>Total</b>	<b>69.314,42</b>	<b>385.121,93</b>	<b>-</b>	<b>-260.212,88</b>	<b>194.223,47</b>

#### Cuadro de subvenciones, donaciones y legados correspondientes al ejercicio 2015:

Entidad	Administración	Programas / Inversiones	Pendiente imputar 2014	Concesión 2015	Imputado 2015	Pendiente de imputar	Deudas tranf. Subv.
Federación Nacional ASPAYM	Estatal	At. al nuevo Lesionado Medular	1.000,00	2.600,00	3.600,00	0,00	-
Federación Nacional ASPAYM	Estatal	At. Personal y Vida Autónoma APVA		50.000,00	50.000,00	0,00	-
Federación Nacional ASPAYM	Estatal	Equipamiento		45.000,00	0,00	45.000,00	
Federación Nacional ASPAYM	Estatal	At. Personal y Vida Autónoma APVA		53.000,00	0,00	53.000,00	
Consejería de Servicios y Derechos Sociales	Autonómica	Intervención especial lesionado medular		60.000,00	60.000,00	0	-
Consejería de Servicios y Derechos Sociales	Autonómica	Voluntariado		1154,11	1.154,11	0,00	-
Consejería de Servicios y Derechos Sociales	Autonómica	Fortalecimiento Tercer Sector		30.000	30.000,00	0,00	

Consejería de Empleo Industria y Turismo (SEPE)	Autonómica	Joven Ocupate		56.492,16	32.721,41	23.770,75	-
Consejería de Sanidad	Autonómica	Rehabilitación Funcional		15.200,00	15.200,00	0	-
Consejería de Sanidad	Autonómica	Atención integral lesionado medular		1.239,91	1.239,91	0	-
Ayuntamiento de Oviedo	Local	Rehabilitación Funcional para PCD	23.611,22	0,00	23.611,22	0,00	-
Ayuntamiento de Oviedo	Local	Programa de Autonomía y vida saludable	0,00	6.854,61	6.854,61	0,00	
Ayuntamiento de Oviedo	Local	Rehabilitación Funcional para PCD	0,00	28.853,04	0,00	28.853,04	
Fundación Municipal de Servicios Sociales de Gijón	Local	Autonomía y Participación Social	0	3.100,84	2.715,63	385,21	
<b>Total subvenciones AAPP</b>			<b>24.611,22</b>	<b>353.494,67</b>	<b>227.096,89</b>	<b>151.009,00</b>	<b>0,00</b>
Fundación Bancaria Liberbank		Atención personal y vida autónoma	0	5.000,00	5.000,00	0	0
Fundación LA CAIXA		Promover vida Independiente "Nosotros Podemos"		14.080,00	2.075,71	12.004,29	
Otras donaciones		Donación		12.547,26	12.547,26	0	
<b>Total otras entidades y particulares</b>				<b>31.627,26</b>	<b>19.622,97</b>	<b>12.004,29</b>	<b>0,00</b>
<b>Total</b>			<b>24.611,22</b>	<b>385.121,93</b>	<b>246.719,86</b>	<b>163.013,29</b>	<b>0,00</b>
(*) Deudas transformadas en subvenciones							
(**) Ayudas registradas como deudas transformables en subvenciones							

El movimiento de las subvenciones en el ejercicio 2014 y los fines para los que fueron concedidas se detallan a continuación:

	Saldo	Altas	Reintegros	Imputación a resultados	Saldo
	31/12/2013				31/12/2014
Subv y Don. del inmovilizado material	55.863,40	-	-	(11.160,20)	44.703,20
Donaciones	-	-	-	-	-
Subvenciones para actividades	1.000,00	283.884,53	-	(260.273,31)	24.611,22
<b>Total</b>	<b>56.863,40</b>	<b>283.884,53</b>	<b>-</b>	<b>(271.433,51)</b>	<b>69.314,42</b>

Cuadro de subvenciones, donaciones y legados correspondientes al ejercicio 2014:

Entidad	Administración	Programas / Inversiones	Concesión 2014	Imputado 2014	Pendiente de imputar	Deudas tranf. Subv.
Federación Nacional ASPAYM	Estatal	At. al nuevo Lesionado Medular	3.367,52	3.367,52	1.000,00	-
Federación Nacional ASPAYM	Estatal	At. Personal y Vida Autónoma	50.000,00	50.000,00	-	-
Consejería de Bienestar Social y Vivienda	Autonómica	Programas social	90.554,13	90.554,13	-	-
Consejería de Bienestar Social y Vivienda	Autonómica	Obra y Equipamiento	-	5.446,74	24.889,72	-
Consejería de Educación y Universidades	Autonómica	La escuela es cosa de tod@s	6.150,00	6.150,00	-	-
Consejería de Industria y Empleo	Autonómica	Curso retoque fotográfico	26.520,00	26.520,00	-	-
Consejería de Salud y Servicios Sanitarios	Autonómica	Rehabilitación Funcional	16.963,77	16.963,77	-	-
Ayuntamiento de Oviedo	Local	Programas sociales	35.854,61	12.243,39	23.611,22	-
Fund. Municipal de Servicios Sociales de Gijón	Local	La salud de mañana empieza hoy	2.250,90	2.250,90	-	-
<b>Total subvenciones AAPP</b>			<b>231.660,93</b>	<b>213.496,45</b>	<b>49.500,94</b>	
Obra Social de CajAstur		Atención personal y vida autónoma	27.000,00	27.000,00	-	-
Obra Social de CajAstur		Inversiones	-	5.713,46	19.713,48	-
Fundación ONCE		Social Media en la empresa, herramientas de comunicación	11.838,00	11.838,00	-	-
Otras donaciones		Donación	13.385,60	13.385,60	100,00	-
<b>Total otras entidades y particulares</b>			<b>52.223,60</b>	<b>57.937,06</b>	<b>19.813,48</b>	<b>-</b>
<b>Total</b>			<b>283.884,53</b>	<b>271.433,51</b>	<b>69.314,42</b>	<b>-</b>
(*) Deudas transformadas en subvenciones						
(**) Ayudas registradas como deudas transformables en subvenciones						

## 15.- ACTIVIDAD DE LA ENTIDAD. APLICACIÓN DE ELEMENTOS PATRIMONIALES A FINES PROPIOS. GASTOS DE ADMINISTRACIÓN

### Actividades de la entidad:

#### Identificación

DENOMINACION DE LA ACTIVIDAD	Atención personal y vida autónoma (APVA)
TIPO DE ACTIVIDAD	Propia
IDENTIFICACION ACTIVIDAD POR SECTORES	Tercer Sector
LUGAR DE DESARROLLO DE LA ACTIVIDAD	Asturias

#### Descripción detallada de la actividad prevista

Se trata de un programa de atención especializada de atención personal en domicilios a personas con lesión medular o discapacidades físicas graves que permite que los beneficiarios se mantengan en su entorno con el mayor grado posible de autonomía personal. Se hacen tareas relacionadas con actividades básicas de la vida diaria y también con tareas instrumentales principalmente apoyo en gestiones, visitas médicas, etc.

También se hace orientación sobre productos de apoyo y entrenamiento en su uso así como entrenamiento en transferencias, etc.

#### Recursos humanos empleados en la actividad.

TIPO	Numero	Nº horas/año
	realizado	realizado
Personal Asalariado	11	5504
Personal con contrato de servicios	3	72
Personal voluntario		

#### Beneficiarios o usuarios de la actividad

TIPO	Numero
	realizado
Personas Físicas	19
Personas Jurídicas	

Objetivos e indicadores de la realización de la actividad

Objetivo	Indicador	Cuantificación
Proporcionar un servicio de atención personal especializada en domicilio a personas con discapacidad física	Servicios prestados en domicilios a personas con discapacidad física	número de horas de atención en domicilios; número de horas de intervención social y seguimiento de los servicios

Identificación

DENOMINACION DE LA ACTIVIDAD	Intervención social y familiar, orientación y asesoramiento
TIPO DE ACTIVIDAD	Propia
IDENTIFICACION ACTIVIDAD POR SECTORES	Tercer Sector
LUGAR DE DESARROLLO DE LA ACTIVIDAD	Asturias

Descripción detallada de la actividad prevista

El área social de Aspaym centra la gestión y coordinación de los programas de intervención desarrollados habitualmente por nuestra entidad, entre ellos el de intervención psicosocial y familiar donde mediante las consultas realizadas por los socios y socias y las familias, se detectan necesidades y se hacen intervenciones directas en casos, bien a través de consultas puntuales o a través de actuaciones pautadas por las Trabajadoras Sociales en coordinación con distintos recursos comunitarios.

Recursos humanos empleados en la actividad

TIPO	Numero	Nº horas/año
	realizado	realizado
Personal Asalariado	1	55%
Personal con contrato de servicios		
Personal voluntario		



Beneficiarios o usuarios de la actividad

TIPO	Numero
	realizado
Personas Físicas	785
Personas Jurídicas	

Objetivos e indicadores de la realización de la actividad

Objetivo	Indicador	Cuantificación
Promover la integración y normalización social de las personas con discapacidad y sus familias	Mayor acceso a la información y orientación sobre los derechos como personas con discapacidad	Nº de consultas realizadas, nº de casos en los que se hace intervención social y seguimiento específico; nº de consultas de familiares.

Identificación

DENOMINACION DE LA ACTIVIDAD	Atención al Lesionado Medular: tutoría
TIPO DE ACTIVIDAD	Propia
IDENTIFICACION ACTIVIDAD POR SECTORES	Tercer Sector
LUGAR DE DESARROLLO DE LA ACTIVIDAD	Asturias

Descripción detallada de la actividad prevista

La tutoría que realizamos en ASPAYM Principado de Asturias, va dirigida a nuevos lesionados medulares carentes de habilidades personales y recursos personales necesarios para adaptarse a su nueva situación de discapacidad y al entorno.

También va dirigido a LM que han sufrido un empeoramiento en su calidad de vida como consecuencia directa o indirecta de la lesión medular que tienen, independientemente de los años de lesión.

Finalmente, también va dirigido a las familias ya que se entiende que la participación de éstas en el proceso de adaptación es igualmente importante dada la cercanía a la persona con discapacidad y su diaria interacción con el mismo. En este caso es importante tanto la orientación y la información inicial, como el apoyo psicológico.

Recursos humanos empleados en la actividad

TIPO	Numero	Nº horas/año
	realizado	realizado
Personal Asalariado	1	40
Personal con contrato de servicios		
Personal voluntario	2	260

Beneficios o usuarios de la actividad

TIPO	Numero
	Realizado
Personas Físicas	23
Personas Jurídicas	

Objetivos e indicadores de la realización de la actividad

Objetivo	Indicador	Cuantificación
Detectar necesidades en nuevos lesionados medulares	Demandas de información realizadas por el tutelado/a	Nº de consultas realizadas al equipo de profesionales y/o a los tutores
Suavizar el impacto traumático que supone una LM sobrevenida	Mejora de las relaciones sociales y familiares	Nº de contactos con amistades, nº de actividades de ocio y TI
Ayudar en la integración social tras una LM	Mejora de aspectos como movilidad, accesibilidad, acceso a la información	Obtención del carnet de conducir; realización de obras de adaptación del entorno; acceso a programas de rehabilitación.

Identificación

DENOMINACION DE LA ACTIVIDAD	Rehabilitación Funcional
TIPO DE ACTIVIDAD	Propia
IDENTIFICACION ACTIVIDAD POR SECTORES	Tercer Sector
LUGAR DE DESARROLLO DE LA ACTIVIDAD	Asturias

Descripción detallada de la actividad prevista

ASPAYM Principado de Asturias ha detectado, a lo largo de su trayectoria de trabajo que se retrae a 1991, una necesidad de rehabilitación funcional para personas con discapacidad física crónica. Es necesaria una rehabilitación física continuada para reducir el impacto a largo plazo de enfermedades o accidentes y conseguir si no es la total recuperación, sí calidad de vida, y mejorar en movilidad e independencia. También hay que tener en cuenta que en la actualidad, incluso en clínicas privadas, no se dispone de los medios humanos y técnicos específicos que las personas requieren por su discapacidad: asistentes personales, productos de apoyo para movilizar a los pacientes y transporte adaptado para el traslado de los mismos. Hemos contado con el apoyo de una logopeda voluntaria para completar el tratamiento de pacientes que así lo precisaron.

Recursos humanos empleados en la actividad

TIPO	Numero	Nº horas/año
	realizado	realizado
Personal Asalariado	3	5.544,00
Personal con contrato de servicios	7	202
Personal voluntario	1	126,00

Beneficiarios o usuarios de la actividad

TIPO	Numero
	realizado
Personas Físicas	120
Personas Jurídicas	

Objetivos e indicadores de la realización de la actividad

Objetivo	Indicador	Cuantificación
Proporcionar rehabilitación continuada a PCD que padezcan dolencias crónicas	Nº de personas beneficiarias	120
Proporcionar rehabilitación a PCD que padezcan dolencias crónicas	Nº de tratamientos de fisioterapia	2980

Identificación

DENOMINACION DE LA ACTIVIDAD	Accesibilidad, Transporte adaptado y Premios Accesibilidad
TIPO DE ACTIVIDAD	Propia
IDENTIFICACION ACTIVIDAD POR SECTORES	Tercer Sector
LUGAR DE DESARROLLO DE LA ACTIVIDAD	Asturias

Descripción detallada de la actividad prevista

**Accesibilidad:** Orientación a socios y familias sobre adaptación de la vivienda, información sobre tramitación de ayudas y gestiones relacionados con la accesibilidad, colaboración con entidades públicas y privadas en el ámbito de la accesibilidad, actualización permanente de información, legislación, catálogos etc, participación en actividades de sensibilización.

**Transporte adaptado:** El objetivo del Programa es proporcionar autonomía para la persona dependiente, respiro familiar, atendiendo a las necesidades del/la beneficiario/a de forma personalizada, eliminando barreras y fomentando la vida independiente.

**Premios de Accesibilidad:** La edición 2015 se presentó públicamente en el mes de Mayo bajo el eslogan " Cuando cae una barrera se abre un camino".

La intención de estos premios es contribuir a la sensibilización social hacia la accesibilidad universal.

Recursos humanos empleados en la actividad

TIPO	Numero	Nº horas/año
	realizado	realizado
Personal Asalariado	2	924
Personal con contrato de servicios	1	462
Personal voluntario		

Beneficiarios o usuarios de la actividad

TIPO	Numero
	Previsto
Personas Físicas	625
Personas Jurídicas	22

Objetivos e indicadores de la realización de la actividad

Objetivo	Indicador	Cuantificación
Informar sobre accesibilidad en entornos públicos y privados	Número de consultas realizadas	23
Proponer mejoras sobre accesibilidad en el entorno urbano y en equipaciones publicas	Propuestas solicitadas	129
Proporcionar el acceso a los servicios y recursos mediante transporte adaptado a PCD	Nº de personas que utilizan el servicio	625
Proporcionar el acceso a los servicios y recursos mediante transporte adaptado a PCD	Nº de servicios realizados por transporte adaptado	6,374

Identificación

DENOMINACION DE LA ACTIVIDAD	Programa de Inserción Sociolaboral y Familiar y Servicio de Apoyo a la Búsqueda de Empleo
TIPO DE ACTIVIDAD	Propia
IDENTIFICACION ACTIVIDAD POR SECTORES	Tercer Sector
LUGAR DE DESARROLLO DE LA ACTIVIDAD	Asturias

Descripción detallada de la actividad prevista

PISF Orientado hacia aquellas personas con discapacidad que demandan su primer empleo, son demandantes de empleo de larga duración y/o tienen un perfil de difícil empleabilidad. El programa promueve la incorporación de las personas con discapacidad al mundo laboral, a través de actuaciones individuales o grupales de acompañamiento orientadas a adquirir competencias personales y laborales que faciliten la inserción laboral.

SABE, es un servicio de apoyo en la búsqueda de empleo al alumnado del centro de formación, se realiza un seguimiento del alumno/a y se refuerza su búsqueda mediante actuaciones de formación específicas, en su caso.

Recursos humanos empleados en la actividad

TIPO	Numero	Nº horas/año
	realizado	realizado
Personal Asalariado	1	15%
Personal con contrato de servicios	0	0
Personal voluntario	0	0

Beneficiarios o usuarios de la actividad

TIPO	Numero
	realizado
Personas Físicas	199
Personas Jurídicas	17

Objetivos e indicadores de la realización de la actividad

Objetivo	Indicador	Cuantificación
Fase de acogida: información y orientación	Nº de personas que demandan información	130
Fase de ejecución: Apoyo en la búsqueda de empleo	Nº de personas beneficiarias del PISL	27
Apoyo en la búsqueda de empleo	Nº de personas beneficiarias en SABE	42
Apoyar en la búsqueda de empleo	Nº de derivaciones hechas en el PISL	64

Identificación

DENOMINACION DE LA ACTIVIDAD	Formación y empleo
TIPO DE ACTIVIDAD	Propia
IDENTIFICACION ACTIVIDAD POR SECTORES	Tercer Sector
LUGAR DE DESARROLLO DE LA ACTIVIDAD	Asturias

Descripción detallada de la actividad prevista

Este programa proporciona Formación para el empleo a la población en general y específicamente a las PCD promoviendo acciones formativas con prácticas laborales no retribuidas, en su caso.

Recursos humanos empleados en la actividad

TIPO	Numero	Nº horas/año
	realizado	realizado
Personal Asalariado	1	40%
Personal con contrato de servicios	2	1200
Personal voluntario	1	120

Beneficiarios o usuarios de la actividad

TIPO	Numero
	realizado
Personas Físicas	53
Personas Jurídicas	14

Objetivo	Indicador	Cuantificación
Impartir formación orientada a PCD	Nº de cursos ofertados	2
Impartir formación para el empleo orientada a PCD	Nº de horas de Formación	608
Impartir formación para el empleo orientada a PCD	Nº Total de Alumn@s	53
Impartir formación para el empleo orientada a PCD	% de alumnos que han realizado prácticas	100%

Identificación

DENOMINACION DE LA ACTIVIDAD	Autonomía y Vida Saludable, Ocio y Tiempo Libre
TIPO DE ACTIVIDAD	Propia
IDENTIFICACION ACTIVIDAD POR SECTORES	Tercer Sector
LUGAR DE DESARROLLO DE LA ACTIVIDAD	Asturias

Descripción detallada de la actividad prevista

Se potencia la autonomía de las personas con discapacidad física dentro del marco de la creación de hábitos de vida saludables mediante talleres, que desarrollan habilidades motrices, cognitivas y sociales principalmente, por otra parte, facilitan conocimientos y experiencias orientados a personas con discapacidad, sus cuidadores, familiares y profesionales que intervienen en su atención. También se realizan actividades de participación social y de ocio y tiempo libre.

Talleres: "Cocina para tod@s, cocina saludable", "Taller de motricidad fina: bisutería y manualidades". "Word y Excel con estimulación psicosocial", "Encuadernación", "Risoterapia", "Dibujo y Pintura", "Iniciación a la Fotografía", "Usabilidad, responsable y segura de las redes sociales".


Autonomía, Ocio y Tiempo Libre: apoyo con transporte adaptado en gestiones y actividades de ocio o privadas.



Recursos humanos empleados en la actividad


TIPO	Numero	Nº horas/año
	realizado	realizado
Personal Asalariado	2	30%
Personal con contrato de servicios	5	161
Personal voluntario	0	0

Beneficiarios o usuarios de la actividad



TIPO	Numero
	realizado
Personas Físicas	320
Personas Jurídicas	18

Objetivos e indicadores de la realización de la actividad



Objetivo	Indicador	Cuantificación
Implantar talleres que trabajen hábitos de vida saludable	Nº de talleres	15
Fomentar la participación en talleres ocupacionales	Nº de participantes	141
Fomentar la participación social y el ocio y tiempo libre normalizado	Nº de participantes	296

Identificación

DENOMINACION DE LA ACTIVIDAD	Voluntariado y Sensibilización
TIPO DE ACTIVIDAD	Propia
IDENTIFICACION ACTIVIDAD POR SECTORES	Tercer Sector
LUGAR DE DESARROLLO DE LA ACTIVIDAD	Asturias

Descripción detallada de la actividad prevista:

El Programa de Voluntariado tiene 32 personas que participan principalmente en las siguientes actividades: apoyo en talleres, acompañamiento a socios/as en sus gestiones personales, actividades de ocio y tiempo libre, campaña de sensibilización de cambio de actitudes, apoyo en actividades extraescolares a estudiantes con discapacidad etc.

ASPAYM desarrolla, desde hace años, un programa de Sensibilización, desde el cual, mediante charlas, seminarios, campañas, participación en foros; interviniendo en colegios, institutos, universidad, en centros sociales, etc., trata de conseguir la progresiva desaparición de actitudes generadoras de BARRERAS SOCIALES, poniendo especial atención en las actividades dirigidas a los más jóvenes.

Recursos humanos empleados en la actividad

TIPO	Numero	Nº horas/año
	realizado	realizado
Personal Asalariado	1	15%
Personal con contrato de servicios		
Personal voluntario	32	1300

Beneficiarios o usuarios de la actividad

TIPO	Numero
	Previsto
Personas Físicas	256
Personas Jurídicas	64

Objetivos e indicadores de la realización de la actividad

Objetivo	Indicador	Cuantificación
Sensibilizar, captar, formar y fidelizar al voluntariado de ASPAYM	Nº de voluntarios	30 personas
Sensibilizar, captar, formar y fidelizar al voluntariado de ASPAYM	Horas de formación del voluntariado asociativo	120 horas
Sensibilizar, captar, formar y fidelizar al voluntariado de ASPAYM	Nº de horas de apoyo de las actividades del voluntariado	1165
Sensibilizar mediante charlas y actividades de ocio inclusivo en Centros Escolares	Nº de escolares que han participado en el programa	96
Promover las actuaciones del voluntariado en actividades asociativas y de otras entidades especialmente las dirigidas a la atención de PCD	Nº total de PCD beneficiarias	130

Aplicación de elementos patrimoniales a fines propios:

Ejercicio	Resultado contable	Ajustes +	Ajustes -	Base de cálculo	Cuantía mínima	Importe destinado a fines propios		
						Gastos actividad propia	Inversiones actividad propia	Total
2007	1.793,54	534.552,39	-	536.345,93	375.442,15	530.426,12	4.910,81	535.336,93
2008	-15.663,58	906.092,14	-	890.428,56	623.299,99	738.584,37	167.507,77	906.092,14
2009	-353,21	957.704,25	-	957.351,04	670.145,72	733.709,43	233.994,82	967.704,25
2010	-92841,78	1.112.654,08		1.019.812,30	713.868,61	802.114,85	310.540,03	1.112.654,88
2011	3012,86	842.649,32		845.662,18	591.963,53	683.177,08	159.472,24	842.649,32
2012	9387,92	465.816,34		475.204,26	332.642,98	406.962,45	58.853,89	465.816,34
2013	-42525,02	383.693,17		341.168,15	238.817,71	357.697,78	25.995,39	383.693,17
2014	33002,58	393.103,58		360.101,00	252.070,70	336.635,78	23.465,22	360.101,00
2015	18235,84	394.534,52		376.298,68	263.409,08	360.391,90	15.906,78	376.298,68

## 16.- TRANSACCIONES CON PARTES VINCULADAS

### a) Transacciones con entidades vinculadas

Según se describió en la nota 7 de la memoria tienen la consideración de empresas y entidades vinculadas CEISFOR,S.L. y FUNDACION FAVIDA.

En el ejercicio 2010 se crea el Centro Especial de Empleo FAVIDA GESTION SLU, que es propiedad al 100% de la Fundación FAVIDA. Dado que esta última es una entidad vinculada a ASPAYM, se decide mencionar las transacciones que se mantienen entre ASPAYM y FAVIDA GESTION SLU por su vinculación indirecta

Se resumen a continuación los saldos y transacciones realizadas en los ejercicios 2015 y 2014 con estas entidades:

Transacciones	CEISFOR		FUNDACIÓN FAVIDA	
	2015	2014	2015	2014
Prestación de servicios	-	-	23.747,59	26.166,00
Recepción de servicios	-	-	0	-
Cuenta Corriente	-	-	-	-
Avales otorgados	-	-	30.000,00	30.000,00

Saldos	CEISFOR		FUNDACIÓN FAVIDA	
	2015	2013	2015	2014
<b>Inversiones a largo plazo:</b>				
Instrumentos de patrimonio	0	0	12.500,00	12.500,00
Desembolsos Pendientes	0	0	-	-
<b>Deudas a corto plazo:</b>				
Acreeedores comerciales:	0	0	-	-
Deudores Comerciales	0	0	5.957,91	0,00

Transacciones	FAVIDA GESTION SL	
	2015	2014
Prestación de servicios		-
Recepción de servicios	24.342,19	17.101,37
Cuenta corriente	6.700,00	3.000,00
<b>Saldos</b>	<b>2015</b>	<b>2014</b>
Acreedores comerciales	6.116,16	3.596,18
Deudores Comerciales	0	-

#### b) Retribuciones y otras prestaciones a la Junta Directiva

Los miembros de la Junta Directiva de ASPAYM no han percibido sueldos o remuneraciones en efectivo o en especie en el ejercicio 2015 ni durante el ejercicio 2014.

Asimismo, la Asociación no tiene formalizados préstamos, ni contraídos avales o garantías, compromisos en materia de pensiones, seguros de vida u otros similares con respecto a los miembros de su Junta Directiva.

El número de miembros de la Junta Directiva de la Asociación al 31 de diciembre de 2015, es de diez, formando parte del mismo cinco mujeres y cinco hombres.

## 17.- OTRA INFORMACIÓN

#### a) Número de empleados

El número medio de empleados de la Asociación en el ejercicio ha sido de doce a 31 de diciembre, tanto en 2015 como en 2014 la distribución de estos empleados (por convenio y sexo) eran los siguientes:

Ejercicio 2015	Hombres	Mujeres	Total
Convenio de Oficinas y Despachos.....			
Convenio de Centros Asistenciales Fijos	0	9	9
Convenio de Centros Asistenciales Eventuales	6	8	14
	---	---	---
	<b>6</b>	<b>17</b>	<b>23</b>
	===	===	===

Ejercicio 2014	Hombres	Mujeres	Total
Convenio de Oficinas y Despachos.....			
Convenio de Centros Asistenciales.....	1	14	15
	----	----	----
	1	14	15
	===	===	===

#### b) Honorarios a auditores

Los importes devengados en los ejercicios 2015 y 2014 por honorarios profesionales relativos a Servicios de auditoría fueron los siguientes:

Ejercicio	Importes
2015	3.610,81
2014	3.610,81

#### c) Información medioambiental

Durante el presente ejercicio la Asociación no ha obtenido ingresos, ni soportado gastos encaminados a la protección o mejora del medio ambiente.

#### d) Información de Ley de Morosidad sobre los aplazamientos de pago efectuados a proveedores. Disposición Adicional Tercera. "Deber de Información" de la Ley 15/2010, de 5 de julio

La disposición final segunda de la Ley 31/2014, de 3 de diciembre, por la que se modifica la Ley de Sociedades de Capital para la mejora del gobierno corporativo modificó la Disposición adicional tercera de la Ley 15/2010, de 5 de julio, de modificación de la Ley 3/2004, de 29 de diciembre, por la que se establecen medidas de lucha contra la morosidad en las operaciones comerciales. La resolución de 29 de enero de 2016, del Instituto de Contabilidad y Auditoría de Cuentas, sobre la información a incorporar en la memoria de las cuentas anuales en relación con el periodo medio de pago a proveedores en operaciones comerciales establece la información a suministrar en relación con el periodo medio de pago a proveedores, en base a la metodología de cálculo considerada en la misma resolución, siendo la información para el ejercicio 2015 la siguiente:

	2.015
	Días
Periodo medio de pago a proveedores	30

**19.- INVENTARIO**

BIEN	FECHA COMPRA	PRECIO COMPRA	AMORTIZACIÓN ACUMULADA 2015	VALOR NETO CONTABLE
1.1 Amortizac mesa regulable	28/10/02	216,13	0,00	0
1.2 Mesa regulable 120*80	28/10/02	216,13	216,13	0
1.3 Mesa regulable 120*80	28/10/02	216,13	216,13	0
1.4 Mesa regulable 120*80	28/10/02	216,13	216,13	0
1.5 Mesa regulable 120*80	28/10/02	216,13	216,13	0
1.6 Mesa regulable 120*80	28/10/02	216,13	216,13	0
1.7 Mesa regulable 120*80	28/10/02	216,13	216,13	0
1.8 Mesa regulable 120*80	28/10/02	216,13	216,13	0
10.31 Silla giratoria modelo Jura 11 negras 16 azules	22/11/11	1.079,73	216,13	0
10.32 Silla modelo Confidente 10 negras, 10 azul, 10 roja	17/11/11	494,7	443,71	636,02
100 ordenadores	10/05/02	0	203,98	290,72
101 ordenadores	04/05/04	1.597,24	1.682,00	-1.682,00
102 Proyector PJWX2130	09/05/14	486,42	1.597,24	0
103 VIETA HMD500 Cadena DVD	14/12/11	119	200,57	285,85
104 HP LASER JETCOLOR CP1525N	10/03/11	242,41	119,00	0
105 armarios y mesa	10/01/05	617,12	242,41	0
106.1 Mesa mod nexo 160*120	11/07/05	453,56	617,12	0
106.2 Mesa mod nexo 160*120	11/07/05	453,56	453,56	0
107 Silla trab, mod optima ap	11/07/05	161,24	453,56	0
108.1 Mesa 120*80 mod nexo 4 pa	11/07/05	227,36	161,24	0
108.2 Mesa 120*80 mod nexo 4 pa	11/07/05	227,36	227,36	0
109.1 Armario 198h puerta baja	11/07/05	238,96	227,36	0
109.2 Armario 198h puerta baja	11/07/05	238,96	238,96	0
109.3 Armario 198h puerta baja	11/07/05	238,96	238,96	0
109.4 Armario 198h puerta baja	11/07/05	238,96	238,96	0
11 Mesa mod E1 extr semicirc	10/05/02	444,72	238,96	0
110.1 Mesa 120*60 puest informa	11/07/05	208,8	444,72	0
110.2 Mesa 120*60 puest informa	11/07/05	208,8	208,80	0
110.3 Mesa blanca 175x0,75	03/11/10	59,9	208,80	0
110.4 Mesa blanca 175x0.75	05/11/10	59,9	30,92	28,98
110.5 Estanteria	16/03/10	59,86	30,89	29,01
110.6 Espejo	26/02/10	20,97	34,72	25,14
111.1 Silla mod oval estruct gr	11/07/05	55,68	12,28	8,69
111.2 Silla mod oval estruct gr	11/07/05	55,68	55,68	0
111.3 Silla mod oval estruct gr	11/07/05	55,68	55,68	0
111.4 Silla mod oval estruct gr	11/07/05	55,68	55,68	0
111.5 Silla mod oval estruct gr	11/07/05	55,68	55,68	0

111.6 Silla mod oval estruct gr	11/07/05	55,68	55,68	0
111.7 Sillas negras y fucsias	17/11/10	283,2	55,68	0
112 Perchero 8 colgadores	30/09/05	75,4	145,09	138,11
113 Parag <sup>3</sup> ero gris plata	30/09/05	41,76	75,40	0
114 Mesa Aux. Acero cromado	18/01/12	157,25	41,76	0
114.1 Papelera mod gris plata	11/07/05	32,48	62,18	95,07
114.2 Papelera mod gris plata	11/07/05	32,48	32,48	0
114.3 Papelera mod gris plata	11/07/05	32,48	32,48	0
115 Persiana 25mm, 238*225h	30/09/05	174	32,48	0
116 Persiana 25 mm, 240*220h	30/09/05	171,68	174,00	0
117 Persiana 25mm, 175*225h	30/09/05	128,76	171,68	0
118 Persiana 25 mm,80*170h	30/09/05	44,08	128,76	0
119 Persiana 25 mm, 140*212h	30/09/05	96,28	44,08	0
12 Mesa mod E1 110*55 haya	10/05/02	156,28	96,28	0
120.1 Eq Visa P4 3.4 Ghz	21/09/05	894,13	156,28	0
120.2 Eq Visa P4 3.4 Ghz	21/09/05	894,13	894,13	0
120.3 Eq Visa P4 3.4 Ghz	21/09/05	894,13	894,13	0
120.4 Eq Visa P4 3.4 Ghz	21/09/05	894,13	894,13	0
120.5 Eq Visa P4 3.4 Ghz	21/09/05	894,13	894,13	0
121.1 Maxdata Monitor 17" Belin	21/09/05	244,85	894,13	0
121.2 Maxdata Monitor 17" Belin	21/09/05	244,85	244,85	0
121.3 Maxdata Monitor 17" Belin	21/09/05	244,85	244,85	0
121.4 Maxdata Monitor 17" Belin	21/09/05	244,85	244,85	0
121.5 Maxdata Monitor 17" Belin	21/09/05	244,85	244,85	0
122.1 HP officejet 5510 impreso	21/09/05	199,96	244,85	0
122.2 HP officejet 5510 impreso	21/09/05	199,96	199,96	0
122.3 HP officejet 5510 impreso	21/09/05	199,96	199,96	0
123 Persiana Veneciana	11/07/05	58	199,96	0
124.1 Barra fija o asidero	06/10/05	49,5	58,00	0
124.2 Barra elevable o apoyabra	06/10/05	160	49,50	0
125 Estructura metalica	22/08/05	255,2	160,00	0
126 Camra video Canon dmv-700	03/10/05	359	255,20	0
127 Tripode manfotto	03/10/05	172	359,00	0
128 Cubeta macrolon tipo II	11/11/05	185,6	172,00	0
129 Reja cubierta acero	11/11/05	487,2	185,60	0
13 Mesa mod E1 extr semicirc	10/05/02	444,72	487,20	0
130 Tapa filtro macrolon	11/11/05	417,6	444,72	0
131 botella macrolon	11/11/05	80,04	417,60	0
132 Tapon acero inox 25 mm	11/11/05	84,68	80,04	0
133 Silla mod nilo brazos res	24/07/06	166,99	84,68	0
134 Microtomo Microm	29/06/06	7.200,00	157,67	9,32
135 Baño de Flotacion	29/06/06	400	6.846,90	353,1
136.1 Centrifuga Allegra X 12R	22/09/06	2.003,04	380,38	19,62
136.2 Centrifuga Allegra X 12R	22/09/06	2.003,04	1.858,13	144,91
136.3 Silla ruedas	12/01/10	450	1.858,13	144,91
137 SX4750 A Rotor	22/09/06	2.003,04	268,05	180,95
138 Microfuge 22 R	22/09/06	2.003,31	1.858,13	144,91



139 Adapt verde 50 ml pkg 4	22/09/06	164,12	1.858,31	145
14 Mesa reunion de 116 diame	10/05/02	156,28	160,86	3,26
140 Adapt GRN 15 ml 4 PK	22/09/06	366,39	156,28	0
141 FX 6100 Rotor	22/09/06	1.679,90	359,17	7,22
142 50 ml Conical Adapter F06	22/09/06	380,92	1.646,76	33,14
143 Adapt rojo botella conica	22/09/06	60,82	373,39	7,53
144 Agitador Vortex	23/11/06	160,08	59,60	1,22
145 Microcentrifuga	23/11/06	180,96	145,80	14,28
146 Agarosa	23/11/06	937,64	164,83	16,13
147 Mesita de cirujYa	12/12/06	288,9	853,86	83,78
148 portatil minusval	08/07/06	1.067,20	261,51	27,39
149.1 monitor neovo tft 17" neg	31/07/07	168,43	1.067,20	0
149.10 monitor neovo tft 17" neg	31/07/07	168,43	168,43	0
149.11 monitor neovo tft 17" neg	31/07/07	168,43	168,43	0
149.12 monitor neovo tft 17" neg	31/07/07	168,43	168,43	0
149.13 monitor neovo tft 17" neg	31/07/07	168,43	168,43	0
149.14 monitor neovo tft 17" neg	31/07/07	168,43	168,43	0
149.15 monitor neovo tft 17" neg	31/07/07	168,43	168,43	0
149.2 monitor neovo tft 17" neg	31/07/07	168,43	168,43	0
149.3 monitor neovo tft 17" neg	31/07/07	168,43	168,43	0
149.4 monitor neovo tft 17" neg	31/07/07	168,43	168,43	0
149.5 monitor neovo tft 17" neg	31/07/07	168,43	168,43	0
149.6 monitor neovo tft 17" neg	31/07/07	168,43	168,43	0
149.7 monitor neovo tft 17" neg	31/07/07	168,43	168,43	0
149.8 monitor neovo tft 17" neg	31/07/07	168,43	168,43	0
149.9 monitor neovo tft 17" neg	31/07/07	168,43	168,43	0
15.1 Confidente sin brazos	10/05/02	92,05	168,43	0
15.2 Confidente sin brazos	10/05/02	92,05	92,05	0
15.3 Confidente sin brazos	10/05/02	92,05	92,05	0
15.4 Confidente sin brazos	10/05/02	92,05	92,05	0
150.1 visa computer	31/07/07	847,53	92,05	0
150.10 visa computer	31/07/07	847,53	847,53	0
150.11 visa computer	31/07/07	847,53	847,53	0
150.12 visa computer	31/07/07	847,53	847,53	0
150.13 visa computer	31/07/07	847,53	847,53	0
150.14 visa computer	31/07/07	847,53	847,53	0
150.15 visa computer	31/07/07	847,53	847,53	0
150.2 visa computer	31/07/07	847,53	847,53	0
150.3 visa computer	31/07/07	847,53	847,53	0
150.4 visa computer	31/07/07	847,53	847,53	0
150.5 visa computer	31/07/07	847,53	847,53	0
150.6 visa computer	31/07/07	847,53	847,53	0
150.7 visa computer	31/07/07	847,53	847,53	0
150.8 visa computer	31/07/07	847,53	847,53	0
150.9 visa computer	31/07/07	847,53	847,53	0
151 Lector Tarjetas	16/04/10	4	847,53	0
151.1 Disco duro externo	11/11/10	89	4,00	0

151.2 Altavoces	16/11/10	19,98	89,00	0
151.3 Auriculares Genius	29/01/10	9,99	19,98	0
152 furgoneta mercedes benz	13/08/07	35.865,44	9,99	0
153 contenedor criogenico	07/12/07	3.917,00	35.865,44	0
154 cabina flujo laminar	21/12/07	4.843,00	3.160,43	756,57
155 adaptaciones furgo nueva	28/08/07	10.276,84	3.888,40	954,6
156 aplicaciones informaticas	31/07/07	856,08	10.276,84	0
159 aplicaciones informaticas	31/08/08	322,94	856,08	0
16 Armario bajo 95*42*73	10/05/02	140,77	322,94	0
160 ordenadores	12/03/08	2.440,53	140,77	0
161 ordenadores	08/10/08	522	2.440,53	0
162 impresora	08/10/08	99,01	522,00	0
163 Sillas de ruedas	18/06/04	252,43	99,01	0
164 Sillas de ruedas	27/07/04	600	252,43	0
165 Sillas de ruedas	27/07/04	750	600,00	0
166 tarjeta interfilm	07/09/04	79	750,00	0
167 Ordenadores	07/04/04	1.620,01	79,00	0
168 Camara de fotos	23/11/05	159	1.620,01	0
169 silla de ruedas	01/01/03	300	159,00	0
17 Confidente	10/05/02	92,05	300,00	0
170 Sillas de ruedas	01/01/03	1.540,00	92,05	0
18.1 Pizarra	10/05/02	300,5	1.540,00	0
18.2 Pizarra	10/05/02	300,5	300,50	0
19.1 Armario alto 95*42*198	10/05/02	203,05	300,50	0
19.2 Armario alto 95*42*198	10/05/02	203,05	203,05	0
2 Mea regulable 110*55	28/10/02	197,04	203,05	0
20 Mesa 110*55 mod E2	10/05/02	194,9	197,04	0
200 Equipo de magnetoterapia VARIMAG-2E	13/12/11	3.910,98	194,90	0
201 COMBI 400 Equi de Electroterapia Combinada	18/01/12	3.225,00	1.584,76	2.326,22
2015.1 Disco Duro 2TB Accesibilidad	05/06/15	181,5	1.275,02	1.949,98
202 VARITRON 250-EP Equi de microondas con aplicación	18/01/12	2.567,66	26,11	155,39
203 MESA AUXILIAR Estructura de tubo de acero	18/01/12	157,25	1.015,15	1.552,51
204 Bascula Market,s.l. Bascula con Rampa	25/01/12	831	62,18	95,07
205 SOPORTES PARA EL ANTEBRAZO GUI DE PIERNAS	18/01/12	424,8	326,95	504,05
206 Bicicleta manual adaptada	30/05/14	330,57	167,95	256,85
21.1 Armario alto 95*42*198	10/05/02	203,05	52,62	277,95
21.2 Armario alto 95*42*198	10/05/02	203,05	203,05	0
22 Silla giratoria Idonia	10/05/02	194,9	203,05	0
23 Mesa reunion 245*120 haya	10/05/02	302,69	194,90	0
24.1 Silla mod oval	10/05/02	49,72	302,69	0
24.2 Silla mod oval	10/05/02	49,72	49,72	0
24.3 Silla mod oval	10/05/02	49,72	49,72	0
24.4 Silla mod oval	10/05/02	49,72	49,72	0
24.5 Silla mod oval	10/05/02	49,72	49,72	0
24.6 Silla mod oval	10/05/02	49,72	49,72	0

25 Mesita centro rectangular	10/05/02	68,88	49,72	0
26 Silla giratoria Idonea	10/05/02	194,64	68,88	0
27 Bancada mod Mega 200	10/05/02	380,17	194,64	0
28 Impresora Canon LBP 810	09/01/03	267,79	380,17	0
29 Scanner Epson Perfection	09/01/03	290,29	267,79	0
3.1 Sillas mod 230 gris	28/10/02	52,04	290,29	0
3.10 Silla mod 230 gris	28/10/02	52,04	52,04	0
3.11 Silla mod 230 gris	28/10/02	52,04	52,04	0
3.12 Silla mod 230 gris	28/10/02	52,04	52,04	0
3.2 Silla mod 230 gris	28/10/02	52,04	52,04	0
3.3 Silla mod. 230 gris	28/10/02	52,04	52,04	0
3.4 Silla mod 230 gris	28/10/02	52,04	52,04	0
3.5 Silla mod 230 gris	28/10/02	52,04	52,04	0
3.6 Silla mod 230 gris	28/10/02	52,04	52,04	0
3.7 Silla mod 230 gris	28/10/02	52,04	52,04	0
3.8 Silla mod 230 gris	28/10/02	52,04	52,04	0
3.9 Silla mod 230 gris	28/10/02	52,04	52,04	0
30 Impresora HP 960 C	09/01/03	453,17	52,04	0
31 Adaptacion furgoneta	07/11/02	4.572,87	453,17	0
32 Rampas plegables furgonet	16/05/02	400,01	4.572,87	0
33.1 Apoyabrazos mural abatibl	13/05/02	126	400,01	0
33.2 Apoyabrazos mural abatibl	13/05/02	126	126,00	0
34.1 Elevador wc dania 10 cm	13/05/02	248,5	126,00	0
34.2 Elevador wc dania 10 cm	13/05/02	248,5	248,50	0
35.1 Camilla ducha,aseo 140*60	13/05/02	593,5	248,50	0
35.2 Camilla ducha,aseo 140*60	13/05/02	593,5	593,50	0
36.1 Portarrollos	13/05/02	19,5	593,50	0
36.2 Portarrollos	13/05/02	19,5	19,50	0
37.1 Asidero	13/05/02	27,2	19,50	0
37.2 Asidero	13/05/02	27,2	27,20	0
38.1 Estanterias, perfiles carteleras	18/06/02	109,22	27,20	0
38.2 Estanterias, perfiles	18/06/02	109,22	109,22	0
38.3 Estanterias, perfiles	18/06/02	109,22	109,22	0
39 Mesa 160*80*75 estratific	18/06/02	187,73	109,22	0
4 Pizarra blanca 120*50	28/10/02	353,01	187,73	0
40 Silla giratoria, mod vent	18/06/02	164,67	353,01	0
400 Aplicaciones Informaticas	22/05/13	2.826,72	164,67	0
401 Aplicaciones Informaticas	30/06/13	6.595,68	1.477,63	1.349,09
41 Juego brazos, prolipropil	18/06/02	22,31	3.306,88	3.288,80
42 Plataforma giratoria Brau	29/11/01	5.268,89	22,31	0
43 Equipo acelerador	29/11/01	1.638,36	5.268,89	0
44 Furgoneta	29/11/01	30.351,11	1.638,36	0
45 Contaplus Elite	23/04/03	926,84	30.351,11	0
46 Nominaplus Elite	23/04/03	926,84	926,84	0
47 Television y video Philli	30/07/02	528,38	926,84	0
48 Proyector transparencias	30/07/02	243,89	528,38	0
49 Proyector transparencias	30/07/02	353,92	243,89	0

5.1 Ordenador	30/07/02	1.116,17	353,92	0
5.10 Ordenador	09/01/03	1.116,17	1.116,17	0
5.11 Ordenador	09/01/03	1.116,17	1.116,17	0
5.12 Ordenador	09/01/03	1.116,17	1.116,17	0
5.13 Ordenador	09/01/03	1.116,17	1.116,17	0
5.14 Ordenador	09/01/03	1.116,17	1.116,17	0
5.15 Ordenador	09/01/03	1.116,17	1.116,17	0
5.16 Ordenador	09/01/03	1.116,17	1.116,17	0
5.17 Ordenador	09/01/03	1.116,17	1.116,17	0
5.18 Ordenador	09/01/03	1.116,17	1.116,17	0
5.19 Ordenador	09/01/03	1.116,17	1.116,17	0
5.2 Ordenador	30/07/02	1.116,17	1.116,17	0
5.20 Ordenador	09/01/03	1.116,17	1.116,17	0
5.21 Ordenador	10/05/02	1.001,66	1.116,17	0
5.22 Ordenador	10/05/02	1.001,66	1.001,66	0
5.23 Ordenador	10/05/02	1.001,66	1.001,66	0
5.24 Ordenador	10/05/02	1.001,66	1.001,66	0
5.25 Ordenador	10/05/02	1.001,66	1.001,66	0
5.26 Ordenador	10/05/02	1.001,66	1.001,66	0
5.27 Ordenador	10/05/02	1.001,66	1.001,66	0
5.28 Ordenador	10/05/02	1.001,66	1.001,66	0
5.29 Ordenador	10/05/02	1.001,66	1.001,66	0
5.3 Ordenadores	30/07/02	1.116,17	1.001,66	0
5.30 Ordenador	30/07/02	950,32	1.116,17	0
5.31 Ordenador HP PRO 3400 (Coordinacion Area Social)	29/02/12	520,62	950,32	0
5.32 12 Equipos Fomración Local nº4	15/12/15	758,95	499,65	20,97
5.33 Ordenador Aux Admon	29/05/14	762,3	8,84	750,11
5.34 Ordenador Dpto de Admon	16/03/15	958,32	303,88	458,42
5.36 Mobiliario Gimnasio	16/03/15	1.634,00	191,01	767,31
5.4 Ordenador	30/07/02	1.116,17	325,68	1.308,32
5.5 Ordenador	30/07/02	1.116,17	1.116,17	0
5.6 Ordenador	30/07/02	1.116,17	1.116,17	0
5.7 Ordenador	30/07/02	1.116,17	1.116,17	0
5.8 Ordenador	30/07/02	1.184,19	1.116,17	0
5.9 Ordenador	09/01/03	1.116,17	1.184,19	0
50 Ordenador Pentium Cero	04/12/96	1.502,53	1.116,17	0
500 bipedestador Struzzo Plus	08/10/08	3.745,00	1.502,53	0
501.1 viking ruedas 75/75	08/10/08	3.423,56	2.708,71	1.036,29
501.2 cambio rapido para percha	08/10/08	93,09	2.477,36	946,2
501.3 cambio rapido para grua	08/10/08	40,66	67,34	25,75
501.4 arnes liko univer,poly	08/10/08	505,04	29,44	11,22
501.5 arnes liko univer,poly	08/10/08	266,43	365,26	139,78
502.1 camilla neuro megacam 222	24/10/08	1.281,54	192,68	73,75
502.2 camilla 2c megacam 222E	24/10/08	1.326,93	921,28	360,26
502.3 bicicleta bio bike	24/10/08	404,37	953,79	373,14
502.4 silla madera electroterap	24/10/08	423,4	290,72	113,65
502.5 plano inclinado 2motores	24/10/08	1.990,54	304,38	119,02

503.1 apoyabrazo mural abatible	31/10/08	478,4	1.430,98	559,56
503.2 barra fija antideslizante	31/10/08	105	343,01	135,39
504 13 taquillas de 2 puertas	31/10/08	3.800,16	75,28	29,72
505 10 taquillas de 2 puertas	31/10/08	2.923,20	2.724,69	1.075,47
506 mesa de 180*80 mod neo	28/10/08	835,2	2.095,89	827,31
507.1 juego mancuernas con sopo	24/10/08	410	599,51	235,69
507.2 balon sensorial	24/10/08	41,99	294,75	115,25
507.3 negatoscopio 1panta 64w	24/10/08	95,99	30,19	11,8
507.4 taburete skay negro de hu	24/10/08	75,99	69,01	26,98
507.5 colchoneta de 100*200	24/10/08	124,01	54,64	21,35
507.6 cuñas 60*45*15	24/10/08	173,98	89,14	34,87
507.7 motomed viva 2	24/10/08	4.407,93	125,09	48,89
507.8 taburete skay negro a ga	24/10/08	158,1	3.168,87	1.239,06
508 cocina ikea	23/10/08	5.059,76	113,66	44,44
509.1 3 armarios 1200*2000 pers	27/10/08	1.321,70	3.638,90	1.420,86
509.10 4 mesas 90*90 comedor, fe	27/10/08	1.077,41	949,09	372,61
509.11 2 armarios,2 cajon 90*105	27/10/08	1.039,82	773,66	303,75
509.2 1 armario 1200*700 persia	27/10/08	300,67	746,66	293,16
509.3 8 sillas mod wing verde	27/10/08	1.745,57	215,93	84,74
509.4 8 sillas mod wing gris	27/10/08	1.745,57	1.253,48	492,09
509.5 6 armarios 800*2000 persi	27/10/08	2.643,41	1.253,48	492,09
509.6 1armario 800*2000 persian	27/10/08	440,57	1.898,18	745,23
509.7 8 sillas mod wing	27/10/08	1.745,57	316,39	124,18
509.8 24 juegos brazos mod wing	27/10/08	751,68	1.253,48	492,09
509.9 4 mesas 90*90	27/10/08	1.077,41	539,78	211,9
51 Impresora Epson	30/12/98	881,93	773,66	303,75
510 2 sillas mod kapri con re	23/10/08	999,92	881,93	0
511 2 mesas 90*90 mod akira	23/10/08	371,2	719,11	280,81
512 4 sillones mod erika haya	23/10/08	672,8	266,96	104,24
513 1 butaca mod akira en hay	23/10/08	332,92	483,86	188,94
514 1 sofa akira en haya	23/10/08	498,8	239,41	93,51
515 2 mesas bajas 60*60	23/10/08	243,6	358,73	140,07
516 2 puestos mod nexo	23/10/08	1.252,80	175,19	68,41
517 1 mesa 120*80 cajonera	23/10/08	406	900,99	351,81
518 3 sillas con respaldo mal	23/10/08	939,6	291,99	114,01
519 1sillas confidente respal	23/10/08	179,8	675,74	263,86
52 Scanner agfa Estudioscan I	30/12/98	673,13	129,31	50,49
520 1sillas confidente respal	23/10/08	179,8	673,13	0
521 2 puestos mod nexo	23/10/08	1.252,80	129,31	50,49
522 2 sillas respaldo malla s	23/10/08	626,4	900,99	351,81
523 2 sillas confidente respa	23/10/08	359,6	450,49	175,91
524 1 bancada 2 plazas lambda	23/10/08	556,8	258,62	100,98
525 3 sillas trabajo respald	23/10/08	939,6	400,44	156,36
526 2 mesas 120*60 mod nexo	23/10/08	812	675,74	263,86
527 1 silla confidente respal	23/10/08	179,8	583,97	228,03
528 2 mesas 120*60 mod nexo	23/10/08	812	129,31	50,49

529 varios ikea	25/11/08	820,28	583,97	228,03
53 Ordenador edicion	24/12/99	985,65	582,53	237,75
530 varios ikea	25/11/08	461,08	985,65	0
531 varios ikea	25/11/08	97,86	327,44	133,64
532 Varios cocina	25/11/08	69,98	69,52	28,34
533 Varios Cocina	25/11/08	252,65	49,71	20,27
533.1 Horno electrico	13/03/10	109	179,45	73,2
534.1 espejo abatible	31/10/08	263,76	63,28	45,72
534.2 escalera con rampa	31/10/08	195,54	189,14	74,62
534.3 escalera con rampa	31/10/08	250,11	140,11	55,43
536.1 2 estores loneta, con cad	31/10/08	301,6	179,32	70,79
536.2 1 estor loneta, con cad	31/10/08	138,04	216,24	85,36
536.3 1 estor loneta, con cad	31/10/08	138,04	98,94	39,1
536.4 1 estor loneta, con cad	31/10/08	199,52	98,94	39,1
538 estores	25/11/08	893,2	143,04	56,48
539 mobiliario	25/11/08	1.374,60	634,29	258,91
54 ZIP 100 MB ATAPI	24/12/99	102,17	975,40	399,2
540 esquinero roble madera	06/11/08	369,04	102,17	0
540.1 Construcciones	01/01/08	497.378,59	263,96	105,08
540.2 Construcciones	01/09/09	199.037,16	497.378,59	0
540.3 Construcciones	01/10/10	50.022,41	199.037,16	0
540.4 Construcciones	10/01/10	8.955,46	50.022,41	0
540.5 Valor Cesión Activos Cedidos	01/09/09	53.250,00	8.955,46	0
540.6 Construcciones (Aparejador)	01/01/10	4.490,72	53.250,00	0
541 Bola Gym 65 cm	05/01/09	19,8	4.490,72	0
542 Baston infantil	05/02/09	80	19,78	0,02
543 Camilla de Baño	05/02/09	3.688,45	78,88	1,12
544 Software Formacion	10/03/09	1.018,94	3.638,87	49,58
545 Esqueleto de Estudio	24/03/09	345	1.018,94	0
546 1 Bicicleta Estatica	31/12/09	100	333,89	11,11
547 Ventana Corredera	05/06/09	179,1	100,00	0
548 Espejos y Complementos	10/07/09	109,75	168,18	10,92
549 Complementos Roma 4	10/07/09	134,63	101,47	8,28
55 Cableado, 2 tarjetas red,	24/12/99	150,25	124,66	9,97
550 Estores	30/07/09	382	150,25	0
551 Equipos informaticos	01/08/09	12.047,60	350,71	31,29
552 Alarma	31/10/09	642,64	12.047,60	0
553 Pasamanos	14/11/09	1.874,51	566,31	76,33
554 Adaptacion de Vehiculos	24/11/09	5.397,49	1.642,44	232,07
555 Anclajes Bipedestador	24/11/09	90,95	4.708,08	689,41
556 Windows 7	01/12/09	329,44	79,35	11,6
557 Placa inaugural	19/12/09	563,76	329,44	0
558 15 Equipos informaticos Dell	19/12/09	1.500,00	486,23	77,53
56 Fotocopiadora	29/11/99	1.746,43	1.500,00	0
57.1 Armario,puerta 198*48*118	15/12/99	280,96	1.746,43	0
57.2 Armario,puerta 198*48*118	15/12/99	280,96	280,96	0

57.3 Armario,puerta 198*48*118	15/12/99	280,96	280,96	0
58 10 baldas, armario	15/12/99	132,46	280,96	0
6.1 Mesa mod E1 100*55	10/05/02	297,38	132,46	0
6.2 Mesa E1 100*55	10/05/02	297,38	297,38	0
6.3 Mesa E1 100*55	10/05/02	297,38	297,38	0
6.4 Mesa E1 de 100*55	10/05/02	297,38	297,38	0
60 Mesa mod. P 160*80*74	15/12/99	50,49	297,38	0
61.1 Mesa mod. P-100	15/12/99	69,54	50,49	0
61.2 Mesa mod P-100	15/12/99	69,54	69,54	0
62.1 Cajon-fichero, archivador	15/12/99	89,66	69,54	0
62.2 Cajon-fichero, archivador	15/12/99	89,66	89,66	0
63.1 Soporte unidad de teclado	15/12/99	43,22	89,66	0
63.2 Soporte unidad de teclado	15/12/99	43,22	43,22	0
64.1 Bases con ruedas para CPU	15/12/99	19,17	43,22	0
64.2 Bases con ruedas para CPU	15/12/99	19,17	19,17	0
65.1 Silla giratoria, mod vent	15/12/99	148,64	19,17	0
65.2 Silla giratoria, mod vent	15/12/99	148,64	148,64	0
66.1 Juego de brazos	15/12/99	19,38	148,64	0
66.2 Juego de brazos	15/12/99	19,38	19,38	0
67.1 Silla fija, mod marco	15/12/99	37,44	19,38	0
67.2 Silla fija, mod marco	15/12/99	37,44	37,44	0
67.3 Silla fija, mod marco	15/12/99	37,44	37,44	0
67.4 Silla fija, mod marco	15/12/99	37,44	37,44	0
67.5 Silla fija, mod marco	15/12/99	37,44	37,44	0
67.6 Silla fija, mod marco	15/12/99	37,44	37,44	0
68 archivador, 4 cajones	15/12/99	341,62	37,44	0
69 Mesa para maq escribir	15/12/99	110,78	341,62	0
7 Mesa corrida formada 4	10/05/02	907,75	110,78	0
70 Mesa TV-video mod sintro	15/12/99	163,49	907,75	0
71 Extintores	29/10/02	78,43	163,49	0
72 Extintores	29/10/02	252,72	78,43	0
73 Inmovilizado Material	10/12/03	149	252,72	0
74 Inmovilizado Material	10/12/03	27,49	149,00	0
75.1 Ordenador AMD	25/11/03	810	27,49	0
75.2 Ordenador AMD	25/11/03	810	810,00	0
75.3 Ordenador AMD	25/11/03	810	810,00	0
76 Ordenador AMD	25/11/03	895	810,00	0
77 Switch LCS 883R	25/11/03	40,5	895,00	0
78 Latiguillos	25/11/03	21	40,50	0
79 Impresora Hewlet	25/11/03	342,2	21,00	0
8 Mesa corrida formada 4 me	10/05/02	907,75	342,20	0
80 Raton cabeza IRdata	25/11/03	1.435,52	907,75	0
81 Adaptamouse	25/11/03	1.256,86	1.435,52	0
82 Adaptamouse	25/11/03	121,22	1.256,86	0
83 Equipos telefonicos	01/06/02	106,88	121,22	0

84.1 Portatil Acer 15" Yoni	11/06/04	1.171,60	106,88	0
84.2 Portatil Acer 15" Jesus	11/06/04	1.316,60	1.171,60	0
85 Camara Nikon	11/06/04	370,04	1.316,60	0
85.1 Camara Pentax H90+FUNDA+SD2GB	07/03/11	75,42	370,04	0
86 Pen drive	11/06/04	69,6	75,42	0
87 Disquetera USB	11/06/04	64,96	69,60	0
88 Camara Kodak	11/06/04	381,64	64,96	0
89 Memoris SD 512 kington	11/06/04	114,84	381,64	0
9.1 Mesa mod E1 140*55	10/05/02	235,04	114,84	0
9.2 Mesa mod E1 140*55	10/05/02	235,04	235,04	0
9.3 Mesa mod E1 140*55	10/05/02	235,04	235,04	0
9.4 Mesa mod E1 140*55	10/05/02	235,04	235,04	0
90 Proyector 2000 Lumex 2.2	11/06/04	1.485,96	235,04	0
91 Portatil 256/20/dvd	11/06/04	1.682,00	1.485,96	0
92 elementos varios	18/10/04	991,5	1.682,00	0
93 elementos varios	18/10/04	3.859,77	991,50	0
94 taburete y mobiliario	03/11/04	1.206,40	3.859,77	0
95 mobiliario de laboratorio	29/09/04	428,11	1.206,40	0
96 mobiliario de laboratorio	15/11/04	5.356,82	428,11	0
97 mobiliario de laboratorio	10/11/04	8.083,66	5.356,82	0
98 mobiliario de laboratorio	05/10/04	6.225,72	8.083,66	0
99 mobiliario de laboratorio	14/10/04	1.819,00	6.225,72	0



Las cuentas anuales de ASPAYM PRINCIPADO DE ASTURIAS correspondientes al ejercicio cerrado al 31 de diciembre de 2015, fueron formuladas en Oviedo el 31 de Marzo de 2016 y firmadas por la Junta Directiva de la Asociación.



Fdo.- D. Javier Rubio Melgar  
Presidente



Fdo.- D. Eduardo Llano Garcia  
Vicepresidente




Fdo.- Dña. Victoria Ruiz Garcia  
Vocal



Fdo.-D. Alejandro Rubio López  
Tesorero




Fdo.- Dña. Carmen Rivero Arce  
Vocal



Fdo. Dña. Gema González Pérez  
Secretaria



Fdo. D. Jesús Antonio Fernández González  
Vocal



Fdo. D. Marcelino Darriba Olay  
Vocal

Fdo. Celestina Álvarez Álvarez  
Vocal



Fdo. Carmen Alonso Fernández  
Vocal

